

УПРАВЛЕНИЕ ФЕДЕРАЛЬНОЙ СЛУЖБЫ
ГОСУДАРСТВЕННОЙ СТАТИСТИКИ
ПО ХАБАРОВСКОМУ КРАЮ, МАГАДАНСКОЙ
ОБЛАСТИ, ЕВРЕЙСКОЙ АВТОНОМНОЙ ОБЛАСТИ
И ЧУКОТСКОМУ АВТОНОМНОМУ ОКРУГУ

Промышленное производство Еврейской автономной области



за январь – ноябрь 2022 года

Промышленное производство

Еврейской автономной области

за январь — ноябрь 2022 года

- 01 ИНДЕКС ПРОМЫШЛЕННОГО ПРОИЗВОДСТВА
- 02 ДОБЫЧА ПОЛЕЗНЫХ ИСКОПАЕМЫХ
- 03 ОБРАБАТЫВАЮЩИЕ ПРОИЗВОДСТВА
- 04 ОБЕСПЕЧЕНИЕ ЭЛЕКТРИЧЕСКОЙ ЭНЕРГИЕЙ, ГАЗОМ И ПАРОМ
- 05 ВОДОСНАБЖЕНИЕ, ВОДООТВЕДЕНИЕ, УТИЛИЗАЦИЯ ОТХОДОВ
- 06 ПРОИЗВОДСТВО ОТДЕЛЬНЫХ ВИДОВ ПРОДУКЦИИ
- 07 ОБЪЕМ ОТГРУЖЕННОЙ ПРОДУКЦИИ, ВЫПОЛНЕННЫХ РАБОТ И УСЛУГ

* Ежемесячные данные оперативной статистики





ИНДЕКСЫ ПРОМЫШЛЕННОГО ПРОИЗВОДСТВА

ЯНВАРЬ - НОЯБРЬ 2022 г. К ЯНВАРЮ – НОЯБРЮ 2021 г., ПРОЦЕНТОВ



▼ **95,9**

ИПП



▼ **93,0**

Добыча полезных ископаемых



▼ **96,9**

Обрабатывающие производства



▲ **104,4**

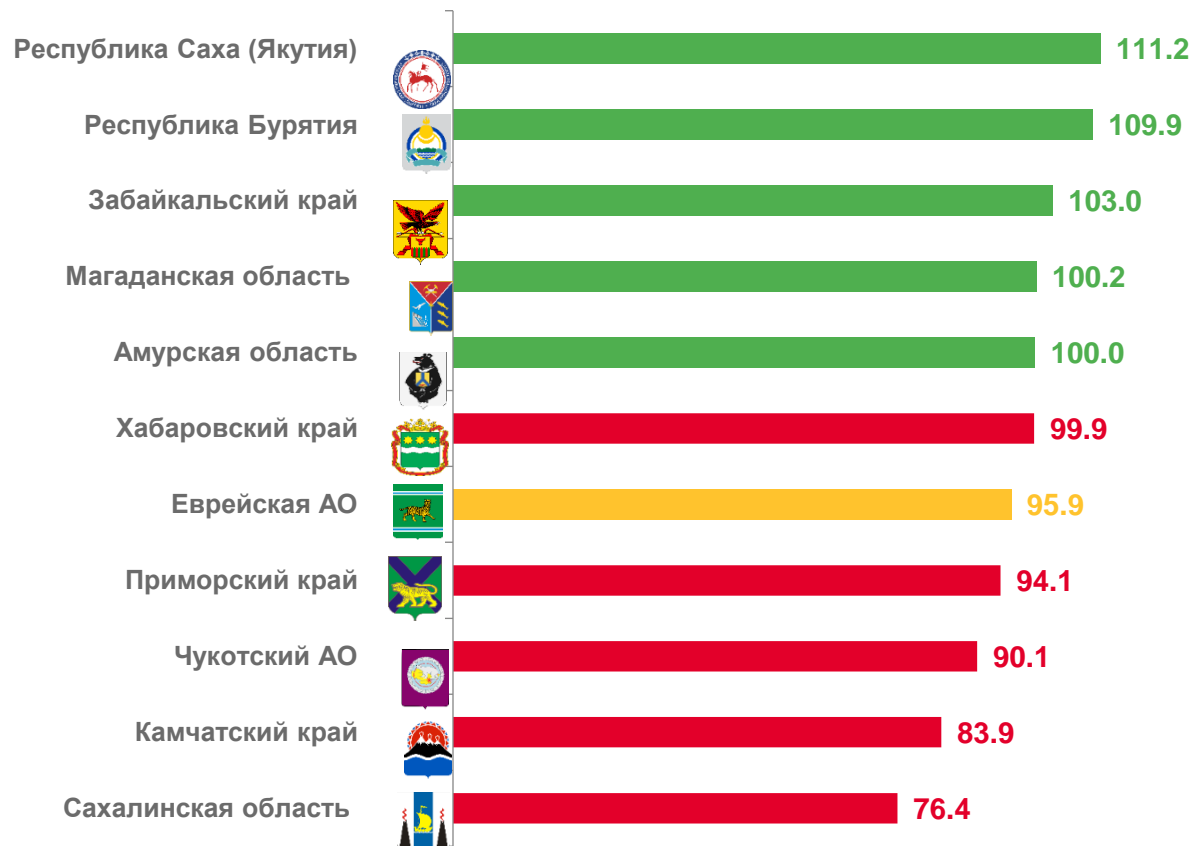
Обеспечение электрической энергией, газом и паром; кондиционирование воздуха



▼ **89,3**

Водоснабжение; водоотведение, организация сбора и утилизация отходов, деятельность по ликвидации загрязнений

Рейтинг по регионам ДФО



6 регионов ДФО

значение показателя **больше**, чем по Еврейской автономной области

4 региона ДФО

значение показателя **меньше**, чем по Еврейской автономной области



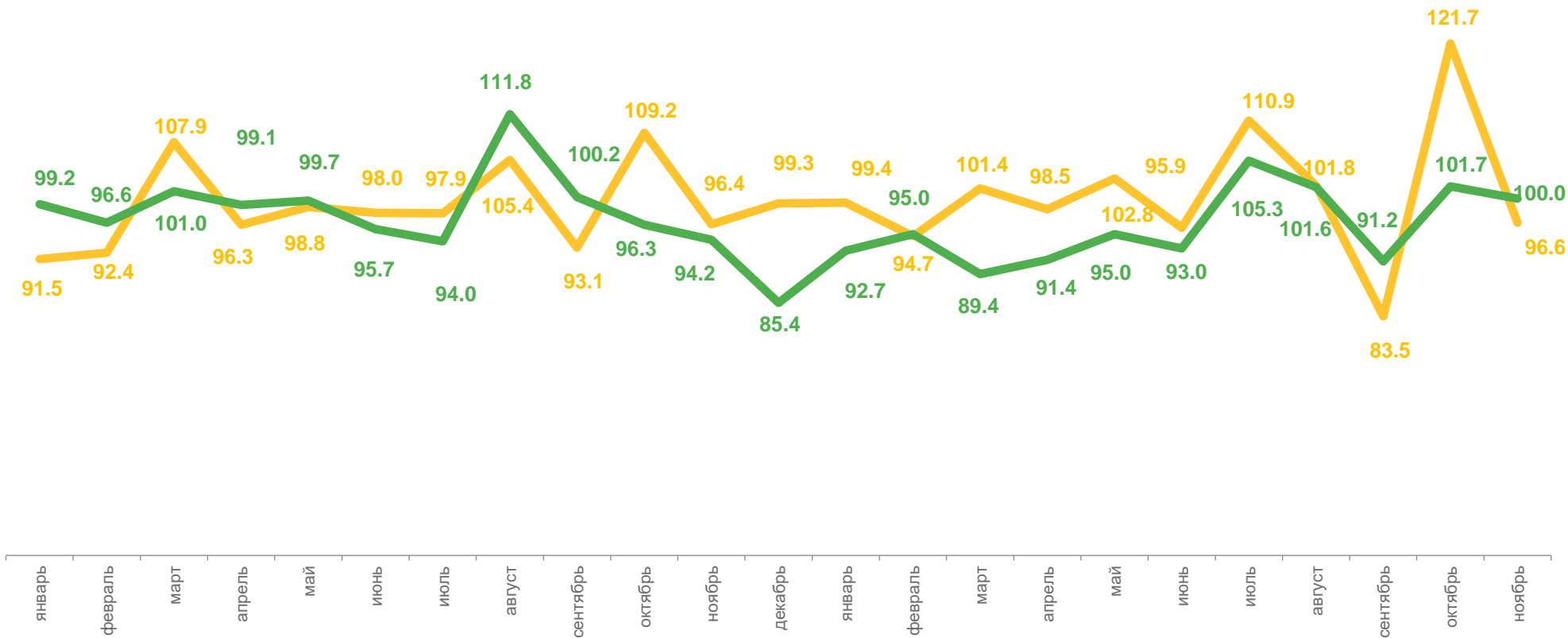


ДИНАМИКА ИНДЕКСА ПРОМЫШЛЕННОГО ПРОИЗВОДСТВА

ПРОЦЕНТОВ

ноябрь 2022 г.
в % к ноябрю 2021 г.

▲ 100,0



ноябрь 2021 г.
в % к ноябрю 2020 г.

▼ 94,2

2021



к соответствующему месяцу прошлого года

2022



к предыдущему месяцу





ДОБЫЧА ПОЛЕЗНЫХ ИСКОПАЕМЫХ

ИНДЕКС ПРОМЫШЛЕННОГО ПРОИЗВОДСТВА, ПРОЦЕНТОВ

ноябрь 2022 г.
в % к ноябрю 2021 г.



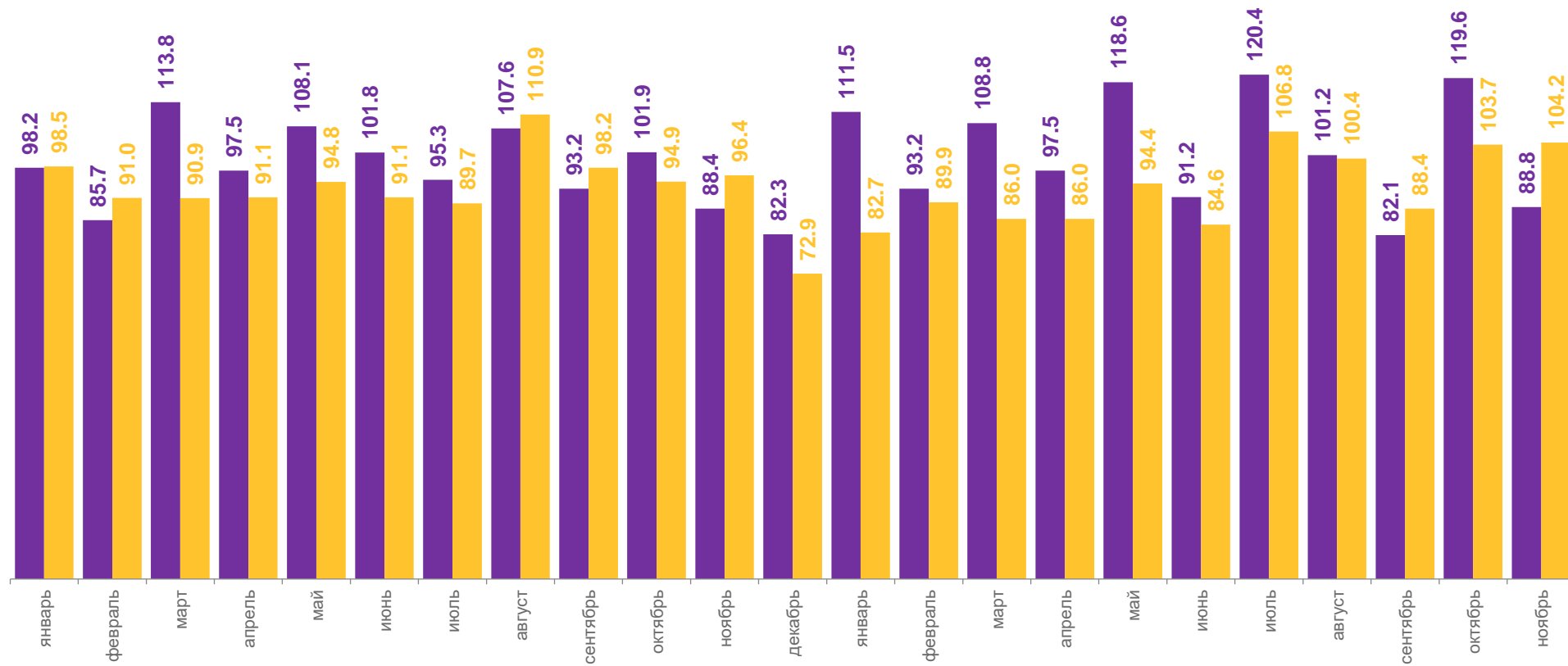
▼ 96,3

Добыча металлических руд



▲ в 4,0р.

Добыча прочих полезных ископаемых



2021

2022

к предыдущему месяцу

к соответствующему месяцу прошлого года





ОБРАБАТЫВАЮЩИЕ ПРОИЗВОДСТВА

ИНДЕКС ПРОМЫШЛЕННОГО ПРОИЗВОДСТВА, ПРОЦЕНТОВ

ноябрь 2022 г.

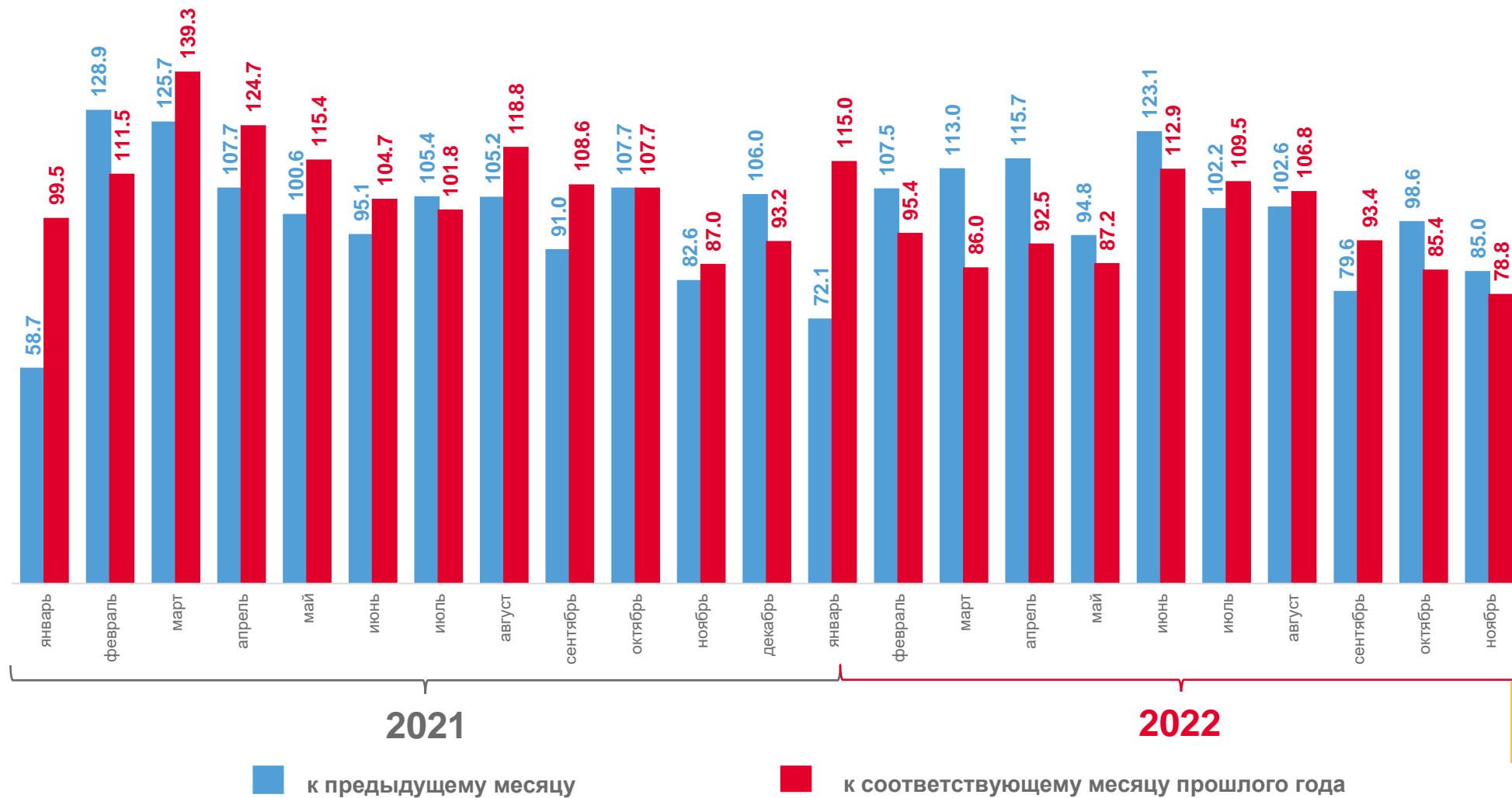
в % к ноябрю 2021 г.

▼ 78,8

ноябрь 2021 г.

в % к ноябрю 2020 г.

▼ 87,0





ИНДЕКСЫ ПРОИЗВОДСТВА ПО ОСНОВНЫМ ВИДАМ ОБРАБАТЫВАЮЩИХ ПРОИЗВОДСТВ

ЯНВАРЬ - НОЯБРЬ 2022 г. К ЯНВАРЮ – НОЯБРЮ 2021 г., ПРОЦЕНТОВ



▲ **136,6**

Обработка древесины и производство изделий из дерева и пробки, кроме мебели



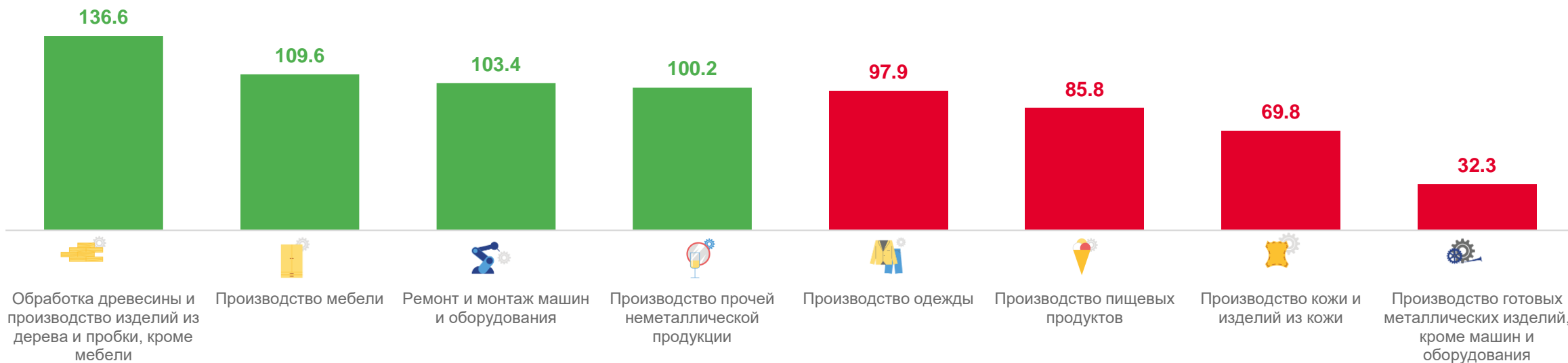
▲ **100,2**

Производство прочей неметаллической минеральной продукции



▼ **85,8**

Производство пищевых продуктов





ОБЕСПЕЧЕНИЕ ЭЛЕКТРИЧЕСКОЙ ЭНЕРГИЕЙ, ГАЗОМ И ПАРОМ

ИНДЕКС ПРОМЫШЛЕННОГО ПРОИЗВОДСТВА, ПРОЦЕНТОВ

ноябрь 2022 г.
в % к ноябрю 2021 г.



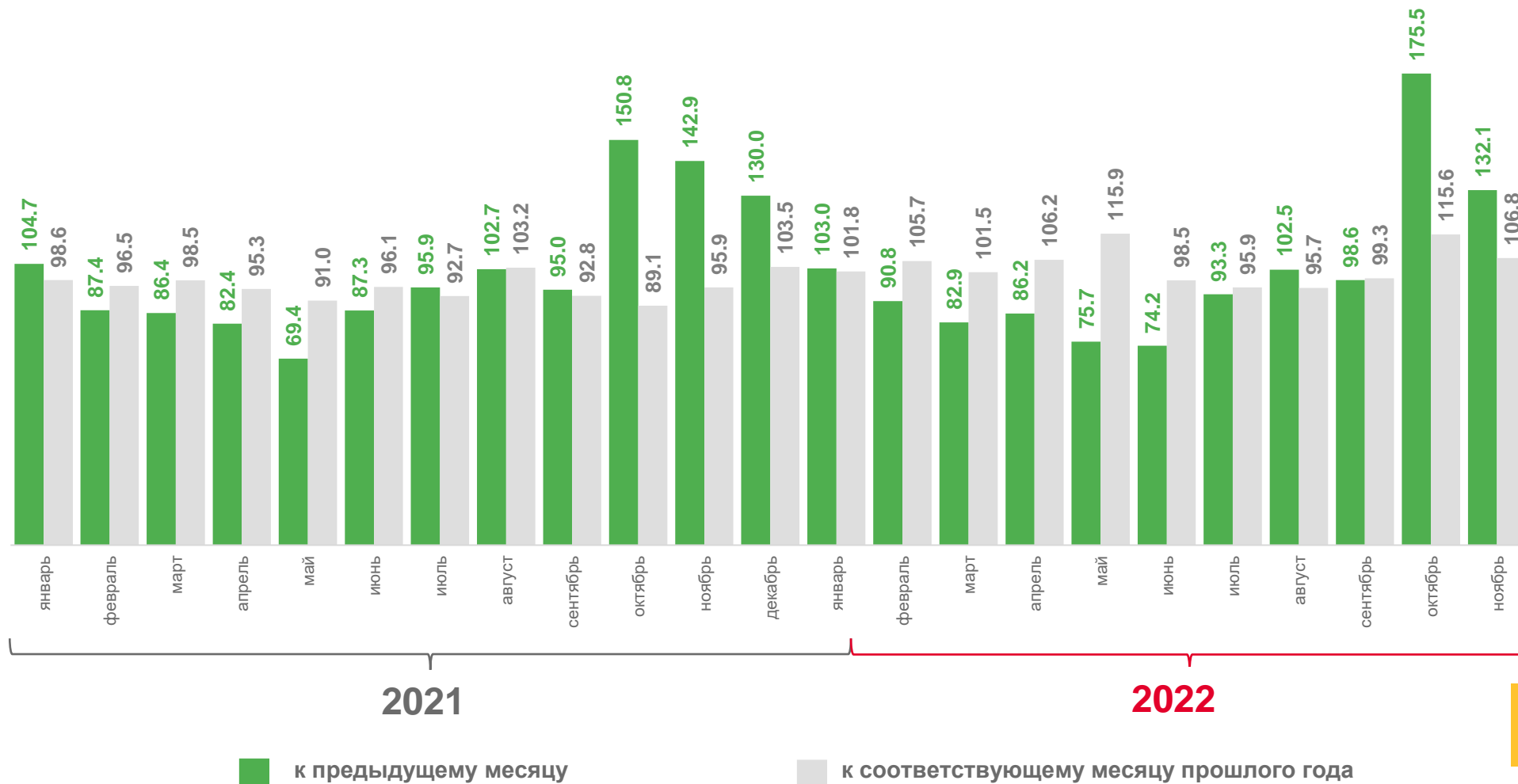
▲ 104,6

Производство, передача и распределение электроэнергии



▲ 108,3

Производство, передача и распределение пара и горячей воды





ВОДОСНАБЖЕНИЕ; ВОДООТВЕДЕНИЕ И УТИЛИЗАЦИЯ ОТХОДОВ

ИНДЕКС ПРОМЫШЛЕННОГО ПРОИЗВОДСТВА, ПРОЦЕНТОВ

ноябрь 2022 г.

в % к ноябрю 2021 г.

▲ 118,8

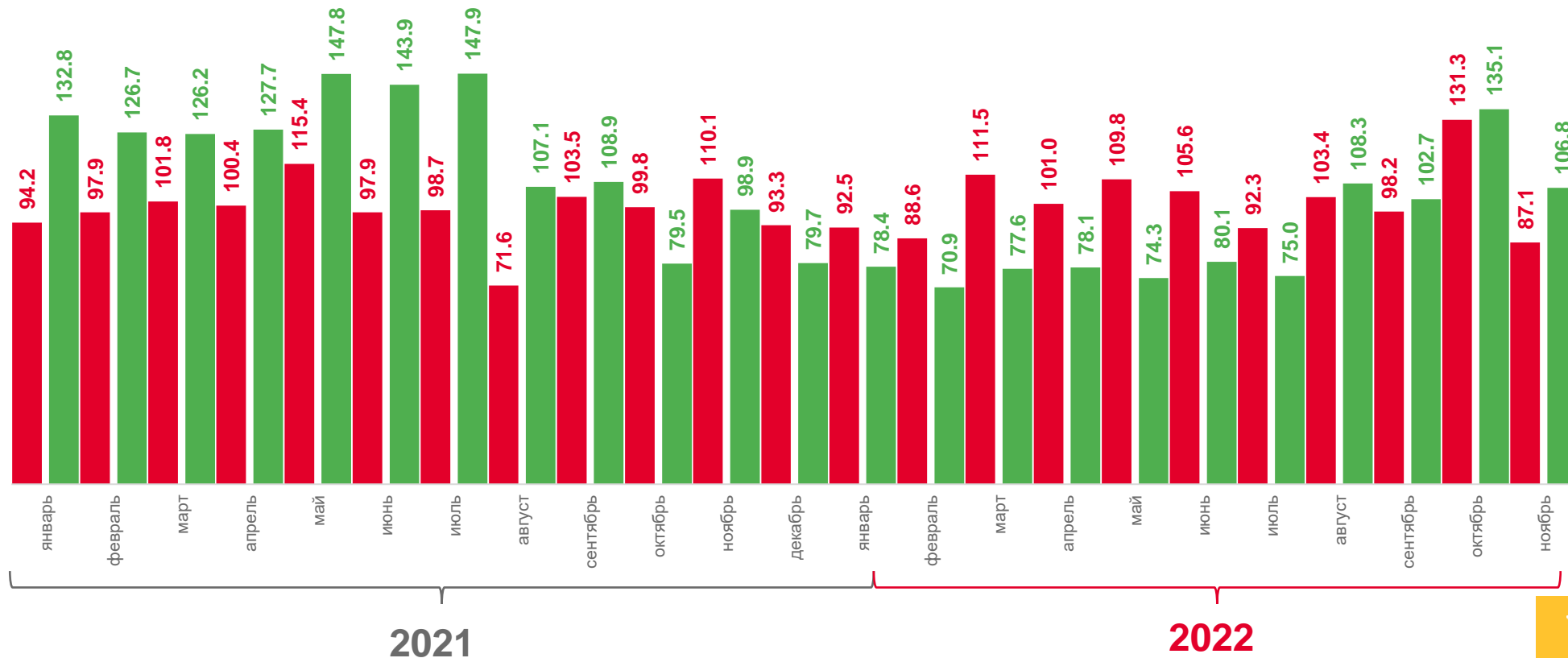
Забор, очистка и
распределение воды

103,8

Сбор и обработка
сточных вод

▲ 100,3

Сбор, обработка и утилизация
отходов



к предыдущему месяцу

к соответствующему месяцу прошлого года





ПРОИЗВОДСТВО ОТДЕЛЬНЫХ ВИДОВ ПРОДУКЦИИ

ЯНВАРЬ - НОЯБРЬ 2022 г. К ЯНВАРЮ – НОЯБРЮ 2021 г.



135,9



93,5%

Лесоматериалы
необработанные тыс.м³



2 185,8



98,2%

Кондитерские изделия, тонн



224,8



78,7%

Изделия бельевые трикотажные
или вязаные, включая изделия
для детей младшего возраста,
тыс. штук



215 744,4



115,9%

Мебель, тыс. руб.



5 290,4



112,8%

Изделия хлебобулочные
недлительного хранения, тонн



125,8



116,6%

Изделия макаронные и
аналогичные мучные изделия, тонн



125,5



138,5%

Лесоматериалы, продольно
распиленные или расколотые,
разделенные на слои или
лушечные, толщиной более 6 мм;
деревянные железнодорожные
или трамвайные шпалы,
непропитанные, тыс.м³



919,6



111,0%

Пар и горячая вода,
тыс. гигакалорий





ОБЪЕМ ОТГРУЖЕННОЙ ПРОДУКЦИИ, ВЫПОЛНЕННЫХ РАБОТ И УСЛУГ

ЯНВАРЬ – НОЯБРЬ 2022 Г. МЛРД РУБЛЕЙ



Структура объема отгруженной продукции
в процентах к итогу

Промышленность

32,0



Добыча полезных ископаемых

20,3



Обрабатывающие производства

6,3



Обеспечение электрической энергией,
газом и паром; кондиционирование воздуха

4,7



Водоснабжение; водоотведение,
организация сбора и утилизация отходов,
деятельность по ликвидации загрязнений

0,7





ОБЪЕМ ОТГРУЖЕННОЙ ПРОДУКЦИИ, ВЫПОЛНЕННЫХ РАБОТ И УСЛУГ ПО ПРОМЫШЛЕННОМУ ПРОИЗВОДСТВУ

ЯНВАРЬ - НОЯБРЬ 2022 г. К ЯНВАРЮ – НОЯБРЮ 2021 г. ПРОЦЕНТОВ



▼ **81,0**

Промышленность



▼ **68,6**

Добыча полезных ископаемых



▲ **127,7**

Обработывающие производства



▲ **104,7**

Обеспечение электрической энергией, газом и паром; кондиционирование воздуха



▲ **135,2**

Водоснабжение; водоотведение, организация сбора и утилизация отходов

